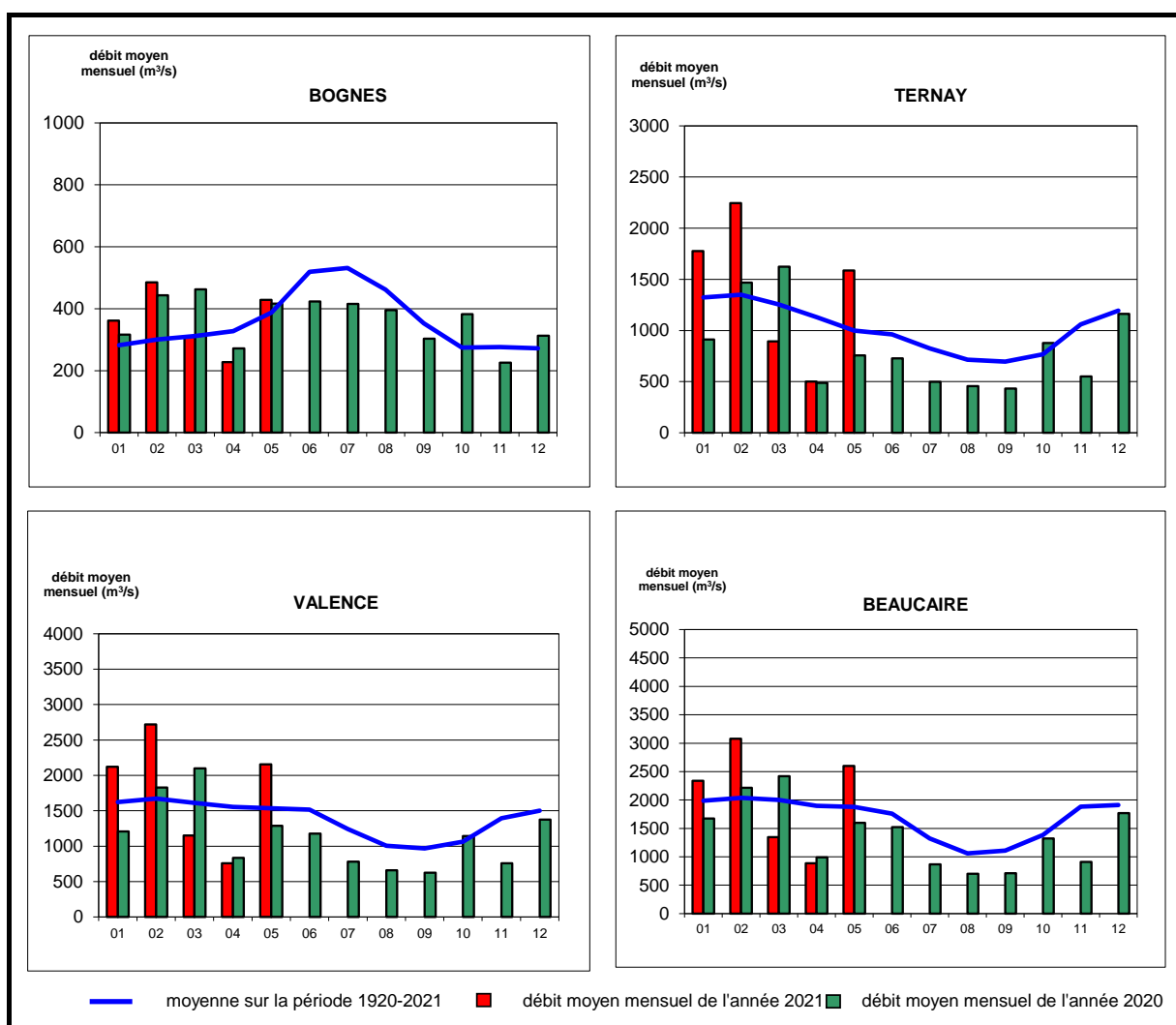


Station	Données pour le mois mai			Coefficients d'hydraulicité sur 12 mois	
	Débit Moyen Mensuel (m ³ /s)	Débit Maxi inst. Mensuel (m ³ /s)	Coefficient d'hydraulicité Mensuel	juin 20 - mai 21	juin 19 - mai 20
BOGNES [V1020010]	430	700	1.10	0.99	1.11
TERNAY [V3130020]	1 590	2 800	1.59	0.95	0.93
VALENCE [V4010010]	2 160	4 310	1.40	0.92	0.93
BEUCAIRE [V7200010]	2 600	6 920	1.39	0.89	0.98

Les coefficients d'hydraulicité sont élaborés à l'aide de modules calculés sur la période de référence 1920-2021



FAITS MARQUANTS :

L'hydraulicité du mois de mai 2021 se situe bien au dessus de la moyenne pour les stations de Bognes, Ternay, Valence et Beaucaire.

Remarques :

Les débits annoncés pour les années 2020 et 2021 sont des valeurs brutes en cours de validation qui peuvent être modifiées lors de la rédaction des rapports hydrologiques annuels de la CNR.
Les valeurs de débits sont arrondies à +/- 10 m³/s

réalisé :
Th. GRENIER

vérifié :
K. DELAMARRE

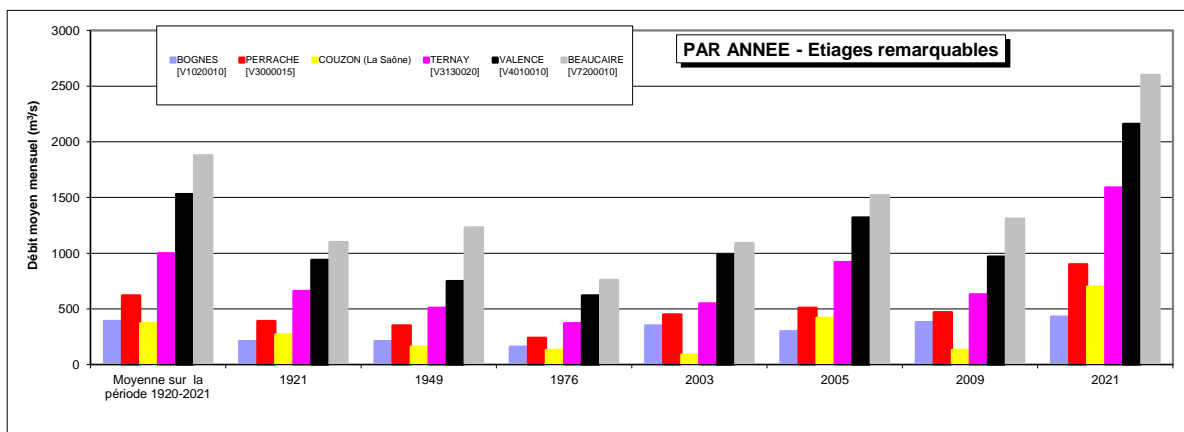
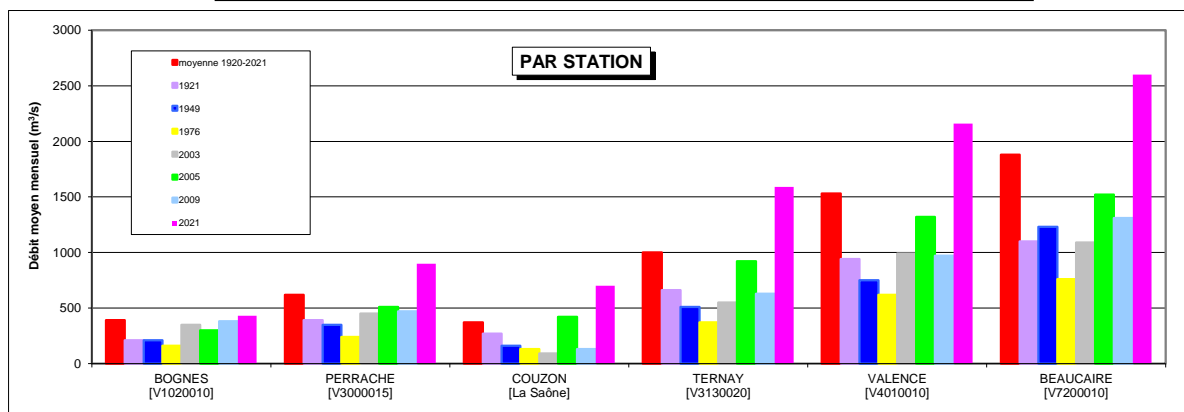
Validé :
R.KORETA

ANNEES D'ETIAGE REMARQUABLE SUR LE BASSIN DU RHONE

		DEBITS MOYENS MENSUELS (m ³ /s) - source des données : CNR - base HYDROMET					
ANNEE		BOGNES [V1020010]	PERRACHE [V3000015]	COUZON [La Saône]	TERNAY [V3130020]	VALENCE [V4010010]	BEAUCAIRE [V7200010]
	Moyenne sur la période 1920-2021	390	620	370	1 000	1 530	1 880
Années d'étiage estival remarquable	1921	210	390	270	660	940	1 100
	1949	210	350	160	510	750	1 230
	1976	160	240	130	370	620	760
	2003	350	450	90	550	990	1 090
	2005	300	510	420	920	1 320	1 520
	2009	380	470	130	630	970	1 310
Débit (m ³ /s)	2021	430	900	700	1 590	2 160	2 600
Rang *		68	88	92	93	87	88

* rang du mois dans le classement croissant des débits moyens mensuels sur la période 1920-2021

DEBITS MOYENS MENSUELS COMPARES AUX ETIAGES HISTORIQUES
mai 2021



Commentaires :

L'hydraulicité du mois de mai 2021 se situe bien au dessus de la moyenne pour les stations de Bognes, Perrache, Couzon, Ternay, Valence et Beaucaire.

Pour ce mois, les 6 stations se positionnent entre le 68ème et le 93ème rang sur les 102 dernières années.

Remarques :

Les débits annoncés pour les années 2020 et 2021 sont des valeurs brutes en cours de validation qui peuvent être modifiées lors de la rédaction des rapports hydrologiques annuels de la CNR.

Les valeurs des débits sont arrondies à +/- 10 m³/s.